

BBVA

Creando Oportunidades

# Manual Confirming Proveedor



## Índice

01. Que é o servizo Confirming Provedores?  
Podo acceder sen ser cliente?
02. Como me podo rexistrar?
03. Como accedo á miña área privada?
04. Que é a Home da área privada?  
Como selecciono o idioma?
05. Como me identifico na área privada?  
Proceso de identificación  
Que datos preciso se me identifico  
mediante Confirming Proveedor?
06. Como funciona Confirming?
07. Como solicito anticipos?
08. Como consulto os anticipos realizados?
09. Podo anular un anticipo?
10. Que podo facer en “Contratos clientes”?
11. Como asino un contrato?
12. Como vexo as estatísticas por clientes?

# 01. Que é o servizo Confirming Proveedores?

Co servizo de **Confirming Proveedores** poderás consultar o volume de pagamentos que enviou cada un dos teus clientes, anticipar o cobramento das facturas cedidas por eles ao BBVA, obtendo liquidez inmediata, ou esperar a cobralas na data de vencemento.

## Podo acceder sen ser cliente?

**Podes acceder á operativa de Confirming sen seres cliente**, a través do espazo Confirming para non clientes, dentro da área privada de bbva.es, ou neste URL: <https://www.bbva.es/gl/empresas/productos/financiacion/anticipo-proveedores.html>

Antes de empezar a operar, é preciso que te rexistres premendo o **<Rexístrate>**.

BBVA PERSONAS AUTÓNOMOS Y EMPRESAS Hazte cliente Acceso Menú

Anticipo Confirming Proveedores

### Ahorra tiempo en el día a día anticipando tus facturas con Confirming

Con Confirming podrás anticipar rápida y fácilmente el cobro de tus facturas cuando lo necesites sin enviar documentación física.

- ✓ Dedicar menos tiempo a gestiones administrativas
- ✓ Simular el anticipo de facturas a tu favor
- ✓ Conocer al detalle la información y situación de tus órdenes de pago

[Regístrate](#) [Entrar](#)

Si ya eres cliente de BBVA, puedes operar con Confirming desde tu banca online de empresas.

## 02. Como me podó registrar?

### Para te poderes registrar, necesitarás:

- 1 **Tipo de documento:** admítense CIF, NIF (autónomos) e tax ID para empresas non residentes en España.
- 2 **Número de documento.**
- 3 **Enderezo electrónico,** que será o teu usuario no inicio de sesión.
- 4 **Contrasinal:** entre 8 e 10 caracteres.

**BBVA** Acceso a Confirming proveedores para no clientes

### Vamos a darte acceso a tu nueva área privada desde donde podrás operar

Te pedimos los siguientes datos para darte acceso al área privada. No los usaremos para fines comerciales que no nos hayas previamente autorizado.

Tipo de documento \*

Número de documento

Email (usuario)


Repetir email

Contraseña

**i** Debe tener entre 8 y 10 caracteres, no coincidir con el usuario ni contener "BBVA".

He leído, entiendo y acepto los [Términos y Condiciones](#).

**Continuar**



### Tu privacidad es importante

Vamos a darte información adaptada a tu empresa, por eso preferimos que la veas en un área privada y segura. Podrás acceder aunque no seas cliente.

Ao acabar, **enviarémosche un correo electrónico, que tes que validar** para poder acceder á túa área privada. Lembra revisar a carpeta de spam en caso de non recibires o correo.

**BBVA**

### Validación de tu correo electrónico

Has generado un usuario y contraseña para ver lo que BBVA puede ofrecer a tu empresa. Para confirmar que eres tú, necesitamos que valides el email:

[Validar email](#)

Recuerda como acceder en próximas ocasiones

**BBVA**

✓

Tu email ya está validado, puedes acceder a tu espacio privado.

[Continuar](#)

## 03. Como accedo á miña área privada?

Unha vez que esteas rexistrado, poderás acceder ao espazo Confirming para non clientes desde a túa área privada. **Hai dous puntos desde os que podes acceder:**

Desde a ligazón **<Entrar>** da landing de anticipos ou desde o botón “Acceso” da barra de navegación superior de bbva.es na sección “AUTÓNOMOS E EMPRESAS”, seleccionando a opción “Non son cliente”.

The screenshot shows the BBVA website header with navigation links for 'PERSONAS' and 'AUTÓNOMOS Y EMPRESAS'. A yellow box highlights the 'ACCESO' button in the top right. The main content area features the heading 'Anticipo Confirming Proveedores' and 'Ahorra tiempo en el día a día anticipando tus facturas con Confirming'. Below this, there are three bullet points: 'Dedica menos tiempo a gestiones administrativas', 'Simula el anticipo de facturas a tu favor', and 'Conoce al detalle la información y situación de tus órdenes de pago'. At the bottom of this section, there are two buttons: 'Regístrate' and 'Entrar', with 'Entrar' highlighted in yellow. A woman in an apron looking at a tablet is shown on the right side of the page.

The screenshot shows the BBVA online banking login page for 'Empresas'. The header includes the BBVA logo and 'Acceso a la banca online | Ir a BBVA.es'. A security notice states 'Estás en un entorno con seguridad BBVA'. The main heading is 'Bienvenido de nuevo a la banca online de BBVA Empresas'. There are two tabs: 'Soy cliente' and 'No soy cliente', with 'No soy cliente' selected. Below the tabs, there is a login form with fields for 'Usuario (email)' and 'Clave de acceso', a 'Recordar usuario' checkbox, and an 'Acceder' button. A link for '¿Olvidaste tu contraseña?' is also present. On the right side, there is a blue box with the question '¿Aún no eres nuestro cliente?' and a 'Hazte cliente' button. Below that, there is a security advisory box titled 'Consejo de seguridad Protégete de los fraudes' with the text 'En BBVA nunca te pediremos tus datos o tus claves a través de SMS con enlaces o llamadas telefónicas.' and two bullet points: 'Si recibes una llamada de este tipo, es falsa.' and 'No bajes la guardia y no cedas tus datos.'

## 04. Que é a Home da área privada?

É un espazo onde encontrarás **información personalizada en función da operativa que utiliceses**. Se é o teu primeiro acceso, tes que identificarte.

BBVA  
Empresas

Hazte cliente | Mi área privada

Bienvenido a tu Área Privada de Empresas  
Número de documento: XXXXXXXXXX

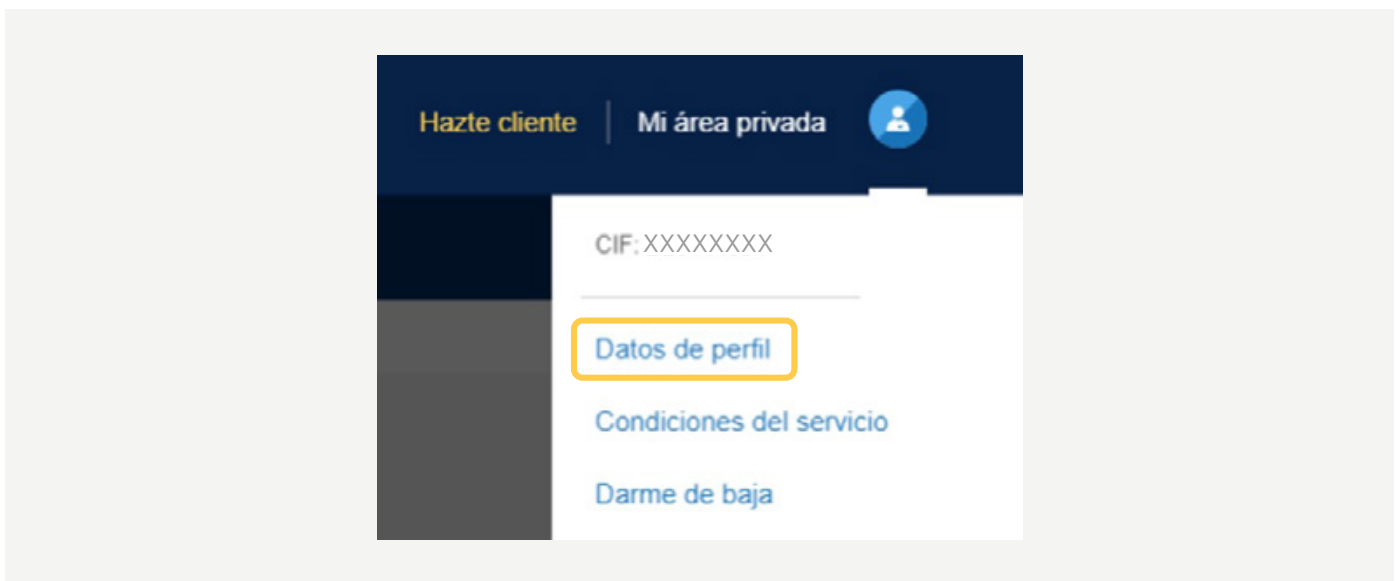
**Confirming proveedor**  
**Para acceder a Confirming necesitamos identificarte**  
A continuación te pediremos información y documentación relacionada con tu empresa para que puedas solicitar el anticipo de tus facturas.  
Identificarme

**Financiación**  
**¿Quieres simular tu financiación?**  
Simula tu financiación y comprueba cuánto dinero necesitarías para tu empresa.  
Te damos un ejemplo 'Quiero renovar la flota de vehículos de mi empresa y necesito 10.000 EUR a devolver en cuotas de 200 EUR/MES'.  
Simular

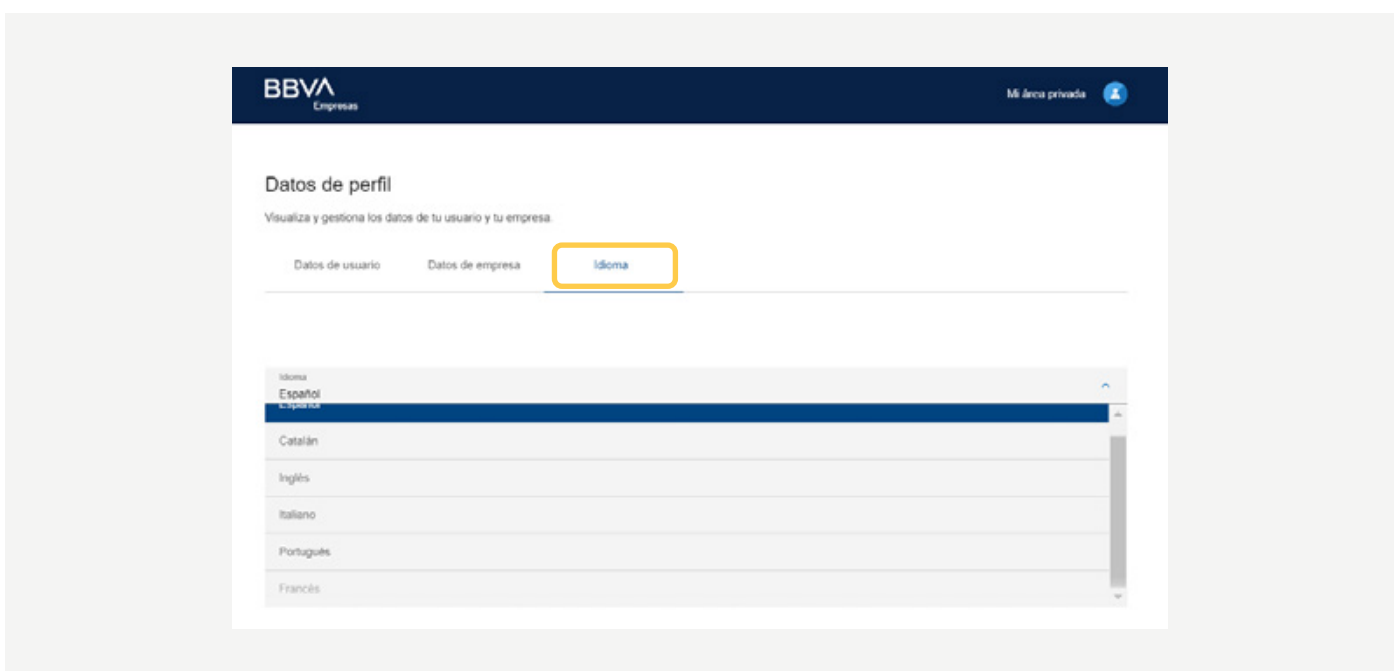


# Como selecciono o idioma?

A área privada está dispoñible en 6 idiomas: español, catalán, inglés, francés, italiano e portugués. Para cambiar o idioma en que se mostra o portal, fai clic na icona da esquina superior dereita e selecciona [<Datos de perfil>](#).



Utiliza o terceiro separador [<Idioma>](#) e selecciona o idioma desexado no desplegable.





# 05. Como me identifico na área privada?

## Necesitarás:

- 1 **Número de identificación fiscal:** o NIF do representante da sociedade que está operando, ou o pasaporte en caso de que a empresa sexa non residente.
- 2 **Teléfono móvil:** é necesario para a sinatura dos contratos e para a solicitude de anticipos, xa que recibirás unha clave de uso único por SMS para confirmar as operacións.
- 3 **Nome e apelidos.**

The screenshot shows a BBVA web form titled "Verificando tu identidad". The form is on step 1 of 3, labeled "Información personal". It contains several input fields: "NIF o NIE" with a note that it must match the digital certificate; "Teléfono móvil de empresa"; "Nombre"; "Primer apellido"; and "Segundo apellido". A blue "Continuar" button is at the bottom left. On the right, two light blue informational boxes provide details: the first asks for the NIF or NIE and explains it's for security; the second asks for help and provides the contact number 91 224 98 02.

BBVA Verificando tu identidad

1 de 3

### Información personal

NIF o NIE

Este dato debe coincidir con el que aparece en el certificado digital.

Teléfono móvil de empresa

Nombre

Primer apellido Segundo apellido

[Continuar](#)

**¿Por qué te pedimos el NIF o NIE?**

Por motivos de seguridad es necesario identificar al representante o administrador titular.

**¿Necesitas ayuda?**

El teléfono de contacto es 91 224 98 02

# Proceso de identificación

## A continuación, podrás escoger entre dos métodos de identificación:

- 1 Certificado dixital da FNMT ou Izenpe:** para este método de identificación necesitarás usar Autofirma. Non servirán certificados de persoa física. Este método de identificación non está dispoñible para empresas non residentes en España.
- 2 Datos de Confirming Proveedor:** se non tes certificado dixital, ou simplemente prefires usar outro método de acceso, podes usar os datos de Confirming para a identificación.

# Que datos necesito se me identifico mediante Confirming?

## Os datos de Confirming que necesitarás para a identificación son:

- 1 **Número de contrato de Confirming:** escribe o contrato completo tal e como aparece no documento. Os guións que separan os díxitos deste completaranse automaticamente.
- 2 **Número de factura:** usa unha factura cunha antigüidade inferior a 12 meses para que sexa válida para o proceso de identificación.
- 3 **Data de pagamento da factura.**
- 4 **Importe da factura.**
- 5 **Divisa:** por defecto, euro.

The screenshot shows a web form titled "Confirming Proveedor" with the following fields and instructions:

- Número de contrato de confirming:** A text input field with a note: "Este dato lo encontrarás en el documento de cesión de créditos que has recibido por email."
- Número de factura:** A text input field.
- Fecha de pago de la factura:** A date picker field with a note: "La fecha de pago de la factura debe de ser inferior a un año".
- Importe de la factura:** A text input field.
- Divisa de la factura \*:** A dropdown menu currently set to "EUR (Euro)".

On the right side of the form, there are two informational boxes:

- ¿Dónde aparece el número de contrato?** "En el documento de cesión que has recibido por email aparece el campo Referencia, con el formato XXXX-XXXX-XXXX-XXXXXXXXXXXX".
- ¿Necesitas ayuda?** "El teléfono de contacto es 91 224 96 02".

At the bottom of the form is a blue "Finalizar" button and a link: "También puedes identificarte por Autofirma y certificado Digital".

## 06. Como funciona Confirming?

Así que esteas rexistrado e entres na Home da área privada, poderás acceder á operativa de Confirming, onde verás 3 separadores. Por defecto, aparecerá o separador **<Facturas Confirming>**, e dentro del as facturas anticipables agrupadas por clientes (opcións marcadas por defecto).

**Tamén podes escoller a visualización combinando estoutras opcións:**

- 1 **Tipo de facturas:** anticipables, anticipables fóra de prazo, vencidas e anticipadas.
- 2 **Agrupación:** por clientes, datas de vencemento e ordes de pagamento.

The screenshot shows the 'Facturas Confirming' section of the BBVA private area. At the top, there are three tabs: 'Facturas Confirming' (highlighted), 'Anticipos realizados', and 'Contratos clientes'. Below the tabs, there are filter options for 'SELECCIONA TIPO DE FACTURAS' (Anticipables, No anticipables, Vencidas, Anticipadas) and 'Mostrar agrupadas por' (Contrato de cliente, Fechas de vencimiento, Órdenes de pago). A search bar shows 'EUR' and a 'Limpiar filtros' button. Below the filters, there is a table with three columns for 'CLIENTE 1', 'CLIENTE 2', and 'CLIENTE 3'. Each client's data is presented in a structured list with a 'Firmar anticipo' button at the bottom of each column.

CLIENTE 1	CLIENTE 2	CLIENTE 3
XXXXXXXXXX	XXXXXXXXXX	XXXXXXXXXX
Referencia de contrato 182-3999-517-2230654	Referencia de contrato 182-3999-517-1963854	Referencia de contrato 182-3999-517-2726706
Nº de facturas 6 <a href="#">ver desglose</a>	Nº de facturas 1 <a href="#">ver desglose</a>	Nº de facturas 1 <a href="#">ver desglose</a>
Importe nominal 18.605,53 EUR	Importe nominal 1.018,00 EUR	Importe nominal 416,50 EUR
Importe anticipo 18.274,28 EUR	Importe anticipo 1.008,31 EUR	Importe anticipo 413,50 EUR
Intereses 308,76 EUR	Intereses 6,09 EUR	Intereses 0,81 EUR
Comisiones 18,59 EUR	Comisiones 3,00 EUR	Comisiones 1,04 EUR
IVA/SCOM (21%) 3,90 EUR	IVA/SCOM (21%) 0,63 EUR	IVA/SCOM (21%) 0,22 EUR
TAE 7,110500 %	TAE 11,777574 %	TAE 13,136574 %
Coste de la operación 331,25 EUR	Coste de la operación 9,72 EUR	Coste de la operación 2,07 EUR
<a href="#">Firmar anticipo</a>	<a href="#">Firmar anticipo</a>	<a href="#">Firmar anticipo</a>

Preme **<Firmar anticipo>** para realizar un anticipo desta agrupación de facturas.

Seleccionando **<Ver desglose>** na pantalla anterior, verás todas as facturas da agrupación anterior. Desde aquí podes solicitar un anticipo, coa opción **<Anticipar>** das facturas que selecciones.

**Desglose de Facturas**

Anticipa cualquier agrupación simulada Mostrando 6 facturas por contrato

<input checked="" type="checkbox"/>	NºFACTURA +	CLIENTE +	F. VENCIMIENTO +	CONTRATO +	IMPORTE +
<input checked="" type="checkbox"/>	22007518 Factura	Cliente 1 xxxxxxxxx	25 MAY 2024	182-3999-517-2230654	16.102,35 EUR
<input checked="" type="checkbox"/>	23006079-RI Factura	Cliente 2 xxxxxxxxx	10 MAR 2024	182-3999-517-2230654	717,82 EUR
<input checked="" type="checkbox"/>	11942/2023 Factura	Cliente 3 xxxxxxxxx	10 MAR 2024	182-3999-517-2230654	193,32 EUR
<input checked="" type="checkbox"/>	23006163-RI Factura	Cliente 4 xxxxxxxxx	25 MAR 2024	182-3999-517-2230654	1.204,81 EUR
<input checked="" type="checkbox"/>	23006303-RI Factura	Cliente 5 xxxxxxxxx	25 MAR 2024	182-3999-517-2230654	272,26 EUR

Se desmarcas todas as opcións de agrupación, verás unha lista de **todas as facturas de todos os clientes**. En calquera momento, tamén poderás **exportar a PDF/Excel** a visualización de facturas que definises.

SELECCIONA TIPO DE FACTURAS

Anticipables  No anticipables  Vencidas  Anticipadas

Mostrar agrupadas por:

Contrato de cliente  Fechas de vencimiento  Órdenes de pago

Búsqueda avanzada

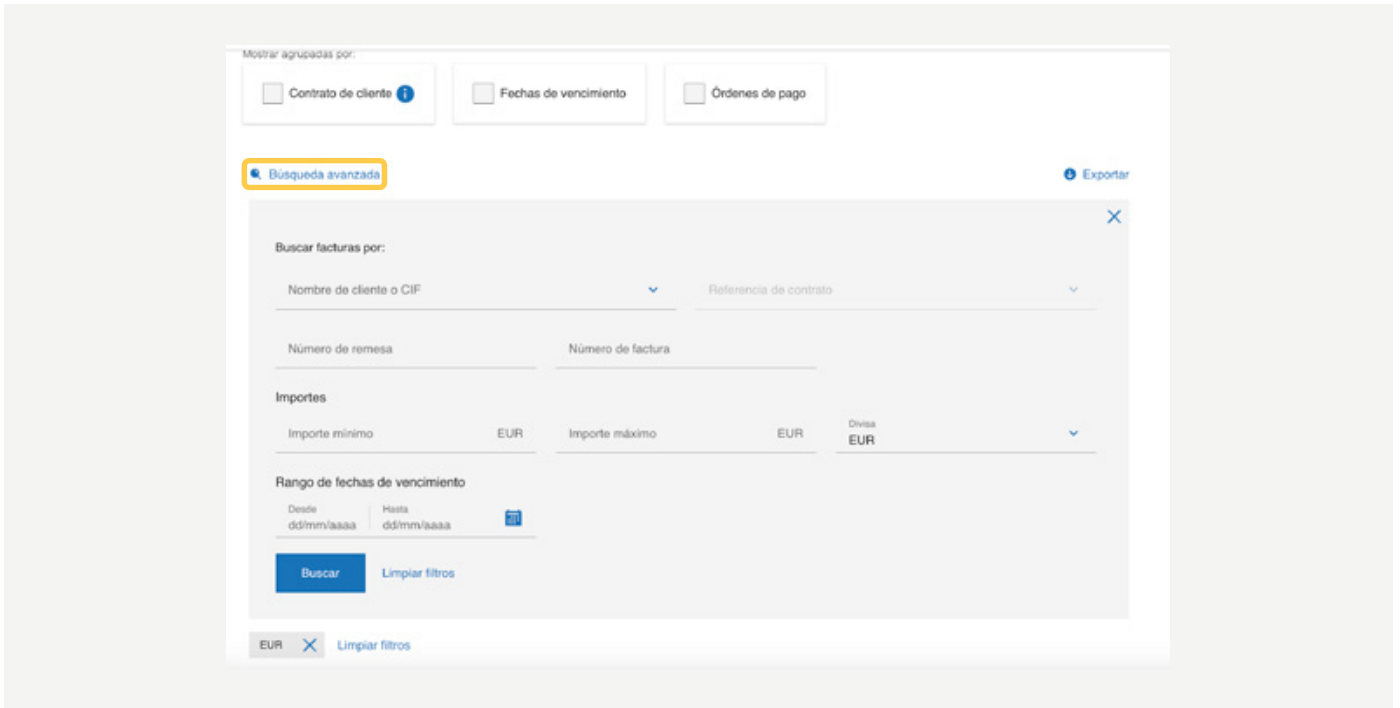
EUR

Selecciona una o más facturas para simular y anticipar Mostrando 10 de 44 resultado(s) de facturas anticipables

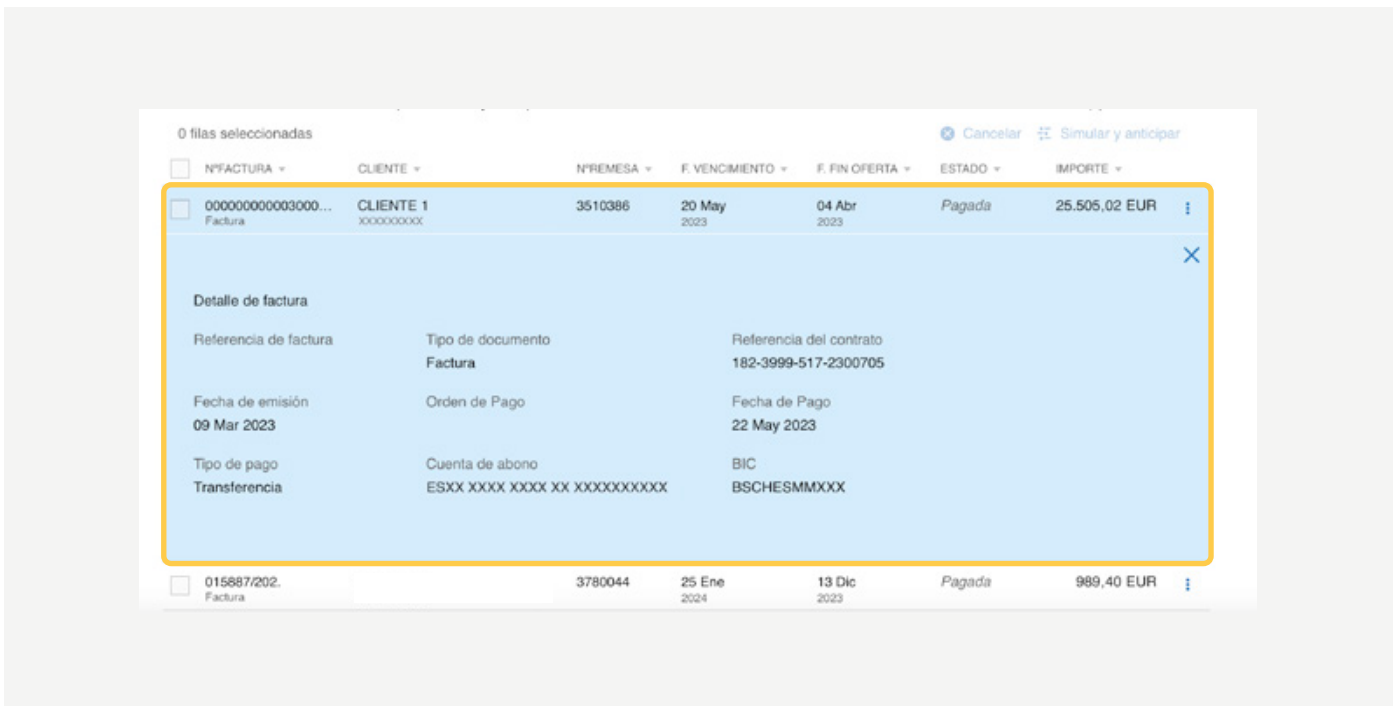
0 filas seleccionadas

<input type="checkbox"/>	NºFACTURA +	CLIENTE +	NºREMESA +	F. VENCIMIENTO +	F. FIN OFERTA +	ESTADO +	IMPORTE +
<input type="checkbox"/>	103/2024 Factura	Cliente 1 xxxxxxxxx	3840163	22 Abr 2024		Anticipable	3.822,23 EUR
<input type="checkbox"/>	11942/2023 Factura	Cliente 2 xxxxxxxxx	3845504	10 Mar 2024		Anticipable	193,32 EUR
<input type="checkbox"/>	1334 Factura	Cliente 3 xxxxxxxxx	3859442	25 Jun 2024		Anticipable	57.123,46 EUR
<input type="checkbox"/>	14118/2023 Factura	Cliente 4 xxxxxxxxx	3858121	25 Mar 2024		Anticipable	571,86 EUR
<input type="checkbox"/>	16445/2023A Factura	Cliente 5 xxxxxxxxx	3856661	20 Mar 2024		Anticipable	1.008,08 EUR

Utiliza a opción **<Búsqueda avanzada>** para contar a túa busca por distintas variables.



Se pomes sobre unha factura da lista, despregará o **detalle da factura** concreta.



## 07. Como solicito anticipos?


Para solicitar un anticipo, tes que ter previamente **asinado o contrato** de cesión de créditos para cada cliente. Se o contrato non está asinado, podes facelo no propio proceso da solicitude de anticipo, como paso previo obrigatorio á solicitude. Ao premer **<Firmar anticipo>** abrirase o simulador co que solicitarás o anticipo en só tres pasos. No proceso, coñecerás as **condicións e o importe líquido** que se aboará na túa conta.

Podes despregar para coñecer o **detalle de liquidacións e o importe líquido**.

1 de 2

### Simulación de anticipos

**3.747,19 EUR**  
Importe total líquido



Importe total nominal	<b>3.822,23 EUR</b>
Total facturas	1 facturas
Coste de la operación	<b>75,04 EUR</b>
Cuenta de abono	ESXX XXXX XXXX XX XXXXXXXXXXXX

---

— **Ciente 1** **Imp. líquido** 3.747,19 EUR  
Contrato vigente

#### Detalle de liquidaciones

Referencia de contrato	128-XXXX-XXX-XXXXXXXX
Divisa	EUR
Importe nominal	<b>3.822,23 EUR</b>
Intereses	63,47 EUR
Comisiones	9,56 EUR
Impuestos S/COM. (IVA 21%)	2,01 EUR
TAE	10,921883 %
Importe líquido	<b>3.747,19 EUR</b>

[Continuar](#) [Cancelar](#)



Se o prefires, tamén podes anticipar seleccionando algunhas ou todas as facturas, ata un máximo de 150, sempre que o estado das facturas sexa **Anticipable** e pertenczan ao mesmo cliente.

Unha vez seleccionadas as facturas, preme **<Simular y anticipar>**.

Búsqueda avanzada Exportar

EUR ✕ Limpiar filtros

Selecciona una o más facturas para simular y anticipar Mostrando 20 de 42 resultado(s) de facturas anticipables

3 filas seleccionadas		Importe total nominal 17.013,49 EUR		Cancelar		Simular y anticipar	
NºFACTURA	CLIENTE	NºREMESA	F. VENCIMIENTO	F. FIN OFERTA	ESTADO	IMPORTE	
<input type="checkbox"/> 103/2024 Factura	Cliente 1 xxxxxxxxx	3840163	22 Abr 2024		Anticipable	3.822,23 EUR	⋮
<input checked="" type="checkbox"/> 11942/2023 Factura	Cliente 2 xxxxxxxxx	3845504	10 Mar 2024		Anticipable	193,32 EUR	⋮
<input type="checkbox"/> 1334 Factura	Cliente 3 xxxxxxxxx	3859442	25 Jun 2024		Anticipable	57.123,46 EUR	⋮
<input type="checkbox"/> 14118/2023 Factura	Cliente 4 xxxxxxxxx	3858121	25 Mar 2024		Anticipable	571,86 EUR	⋮
<input type="checkbox"/> 16445/2023A Factura	Cliente 5 xxxxxxxxx	3856661	20 Mar 2024		Anticipable	1.008,08 EUR	⋮

# 08. Como consulto os anticipos realizados?

Para a consulta da operativa realizada accede a **Anticipos realizados**. Poderás filtrar por **tipo de anticipo** (puntuais, automáticos e anulados) e coutar a túa busca coa opción **<Búsqueda avanzada>**, así como exportar a PDF/Excel a información mostrada. Para cada anticipo podes ver a desagregación de facturas que o compoñen e as súas condicións e descargar a liquidación do anticipo e as súas facturas en formato PDF.

Facturas Confirming **Anticipos realizados** Contratos clientes

SELECCIONA TIPO DE ANTICIPO

Puntuales  Automáticos  Anulados

Busqueda avanzada Exportar

EUR Limpiar filtros

Mostrando 10 de 35 resultado(s) de anticipos

ANTICIPO	F.ABORO	F.VALOR	CLIENTE	N.FACTURAS	TIPO	DIVISA	IMPORTE LIQUIDACION/NOMINAL
9000137	22 Nov 2022	22 Nov 2022	Cliente 1 XXXXXXXXXX	5	Puntual	EUR	4.727,92 EUR 4.759,52 EUR
9389623	15 Sep 2023	15 Sep 2023	Cliente 2 XXXXXXXXXX	8	Puntual	EUR	30.915,84 EUR 31.480,27 EUR
9323139	20 Jul 2023	20 Jul 2023	Cliente 3 XXXXXXXXXX	3	Puntual	EUR	24.507,66 EUR 24.967,78 EUR
9024290	12 Dic 2022	12 Dic 2022	Cliente 4 XXXXXXXXXX	2	Puntual	EUR	
8962571	26 Oct 2022	26 Oct 2022	Cliente 5 XXXXXXXXXX	4	Puntual	EUR	
8944056	26 Jul 2022	26 Jul 2022	Cliente 6 XXXXXXXXXX	5	Puntual	EUR	
8844054	26 Jul 2022	26 Jul 2022	Cliente 7 XXXXXXXXXX	1	Puntual	EUR	
9539877	10 Ene 2024	10 Ene 2024	Cliente 8 XXXXXXXXXX	1	Puntual	EUR	607,40 EUR 610,42 EUR

**Desglose de facturas del anticipo**

Anticipo 9000137

CLIENTE	REFERENCIA	F. VALOR	TIPO	ESTADO	DIVISA
Cliente 1 XXXXXXXXXX	182-3999-517-46115	22 Nov 2022	Puntual	Contabilizado	EUR

N.FACTURA	REFERENCIA	F. PAGO	DIAS	COMISION	INTERES	% INTERES	NOMINAL
22006480RI Factura		15 Dic 2022	23	0,22	0,16	3,82 %	64,11
22006478RI Factura		15 Dic 2022	23	0,54	0,37	3,82 %	152,94
22006522RI Factura		15 Dic 2022	23	1,89	1,32	3,82 %	540,75
22006490RI Factura		15 Dic 2022	23	13,65	9,51	3,82 %	3.901,17
22006406RI Factura		30 Nov 2022	8	0,35	0,09	3,82 %	100,55

[Salir](#)

## 09. Podo anular un anticipo?

- 1 Para **anular un anticipo** usa a opción **<Anular Anticipo>** que aparecerá á dereita en cada un dos anticipos mostrados na lista, sempre que estean en estado **Anulable**.
- 2 Para consultar os anticipos **anulados**, utiliza o filtro correspondente da cabeceira da lista.

1 de 2

### Resumen de la anulación del anticipo

Anticipo 8311900

**6.410,91 EUR**  
Importe total líquido



Importe total nominal	6.500,23 EUR
Total facturas	1 facturas
Coste de la operación	89,32 EUR

---

+ CLIENTE 1 contrato vigente	<b>Imp. líquido</b> 6.410,91 EUR
---------------------------------	----------------------------------

---

**Firmar**    ● Dejar pendiente de firma

## 10. Que poddo facer en “Contratos clientes”?

Nesta opción poderás **asinar os teus contratos cos clientes e coñecer información estatística**. Mostrarase a relación de clientes que che pagan a través de Confirming BBVA co estado do contrato (**SF —sen asinar—**, **AP —anticipo puntual—**, **AG —anticipo global automático—**), conta de aboamento, etc.

## 11. Como asino un contrato?

Selecciona o contrato sobre o que queres operar e poderás ver as condicións do contrato, información estatística das facturas cedidas para ese cliente nese contrato e **<Firmar contrato>**.

The screenshot shows the 'Contratos clientes' section of the BBVA interface. It features a table with columns for CLIENTE, REFERENCIA, CUENTA DE ABOONO, ESTADO, FECHA DE FIRMA, TIPO ANTICIPO, and CANAL. The table lists seven clients, all with an 'Estado' of 'Pendiente de firma'. A dropdown menu is open for the first client, showing options: 'Ver condiciones del contrato', 'Ver información del cliente', and 'Firmar contrato'. The 'Firmar contrato' option is highlighted with a yellow box.

CLIENTE	REFERENCIA	CUENTA DE ABOONO	ESTADO	FECHA DE FIRMA	TIPO ANTICIPO	CANAL
CLIENTE 1 XXXXXXXXXX	0182-4368-0517-0000...	ESXX XXXX XXXX XX XXXX...	Pendiente de firma			
CLIENTE 2 XXXXXXXXXX	0182-3999-0517-0000...	ESXX XXXX XXXX XX XXXX...	Pendiente de firma			
CLIENTE 3 XXXXXXXXXX	0182-3999-0517-0000...	ESXX XXXX XXXX XX XXXX...	Pendiente de firma			
CLIENTE 4 XXXXXXXXXX	0182-3999-0517-0000...	ESXX XXXX XXXX XX XXXX...	Pendiente de firma			
CLIENTE 5 XXXXXXXXXX	0182-3999-0517-0000...	ESXX XXXX XXXX XX XXXX...	Pendiente de firma			
CLIENTE 6 XXXXXXXXXX	0182-3999-0517-0000...	ESXX XXXX XXXX XX XXXX...	Pendiente de firma			
CLIENTE 7 XXXXXXXXXX	0182-3999-0517-0000...	ESXX XXXX XXXX XX XXXX...	Pendiente de firma			

### Vas a firmar el contrato de anticipo de facturas de CLIENTE 1

El contrato de anticipo solo se firma una vez por cada cliente. Es posible que, ocasionalmente, tengas que firmar contratos adicionales si las nuevas facturas que anticipes son en divisas diferentes o para un producto de financiación concreto de tu cliente.

Continuar

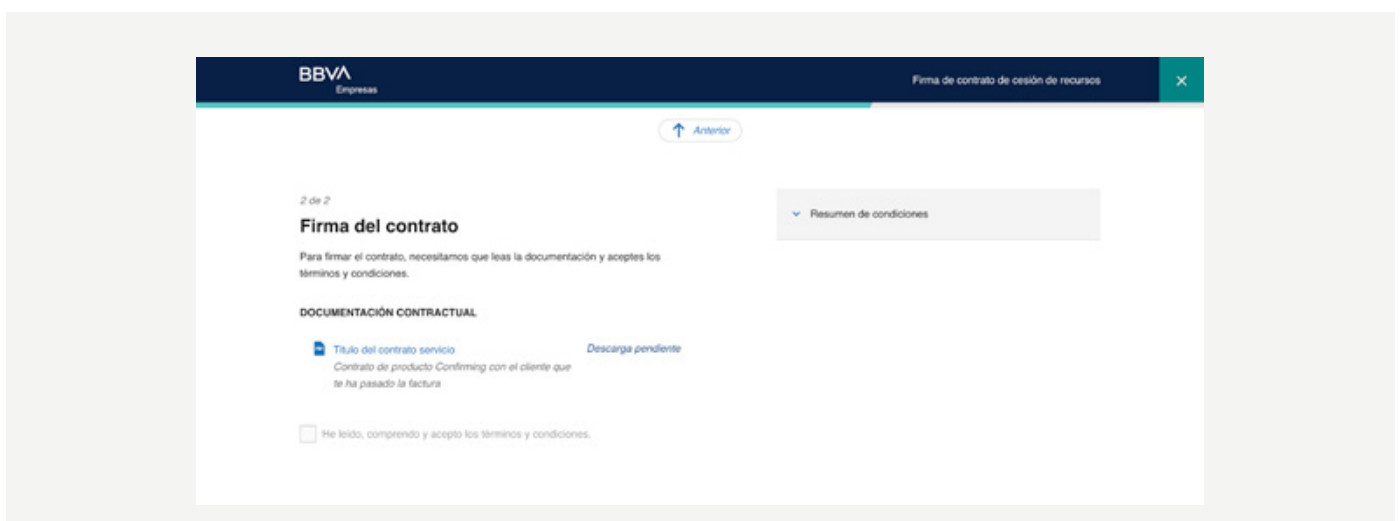
Aparecerán **dúas opcións segundo o tipo de anticipo**:

- 1 **Anticipo automático**: fináncianse de forma automática todas as ordes recibidas do cliente.
- 2 **Anticipo puntual**: en cada orde emitida polo teu cliente debes indicar as facturas que queres anticipar.



Unha vez seleccionada a modalidade de anticipo, chegarás a unha pantalla onde poderás **descargar o contrato para ver as súas condicións**. Cando o descargues, habilitarase un verificador de aceptación de que liches os seus termos e condicións.

Cando premas o verificador, enviarase un contrasinal de uso único ao móbil indicado no proceso de identificación e, despois de introducirs a clave recibida no campo correspondente, habilitarase o botón **<Continuar>** e con isto finalizarás o proceso de sinatura do contrato.



Poderás **cambiar** un determinado contrato da modalidade de **anticipo puntual a automático** volviendo asinar o contrato desde esta opción de menú.

Ciente 1 xxxxxxxxxx	0182-3999-0517-0000...	ESXX XXXX XXXX XX XXXXX...	Pendiente de firma						
Ciente 2 xxxxxxxxxx	0182-3999-0517-0000...	ESXX XXXX XXXX XX XXXXX...	Pendiente de firma						
Ciente 3 xxxxxxxxxx	0182-3999-0517-0000...	ESXX XXXX XXXX XX XXXXX...	Pendiente de firma						
Ciente 4 xxxxxxxxxx	0182-3999-0517-0000...	ESXX XXXX XXXX XX XXXXX...	Pendiente de firma						
Ciente 5 xxxxxxxxxx	0182-3999-0517-0000...	ESXX XXXX XXXX XX XXXXX...	Firmado	02 Ene 2024	Puntual	WEB			
Ciente 6 xxxxxxxxxx	0182-3999-0517-0000...	ESXX XXXX XXXX XX XXXXX...	Firmado	18 Ene 2024	Puntu		Ver condiciones del contrato		
Ciente 7 xxxxxxxxxx	0182-3999-0517-0000...	ESXX XXXX XXXX XX XXXXX...	Pendiente de firma				Ver información del cliente		
Ciente 8 xxxxxxxxxx	0182-3999-0517-0000...	ESXX XXXX XXXX XX XXXXX...	Pendiente de firma				Cambiar a contrato automático		
Ciente 9 xxxxxxxxxx	0182-3999-0517-0000...	ESXX XXXX XXXX XX XXXXX...	Pendiente de firma						

# 12. Como vexo as estatísticas por clientes?

Desde esta opción podrás **consultar datos agregados históricos dos teus clientes, ver os importes cedidos/anticipados/non anticipados por cliente dos últimos 12 meses do ano e do mes en curso.**

CLIENTE	REFERENCIA	CUENTA DE ABONO	ESTADO	FECHA DE FIRMA	TIPO ANTICIPO	CANAL
Cliente 1	82-3999-0517-0000...	ESXX XXXX XXXX XX XXXXXXXXXXXX	cliente de firma			
Cliente 2	82-3999-0517-0000...	ESXX XXXX XXXX XX XXXXXXXXXXXX	cliente de firma			
Cliente 3	82-3999-0517-0000...	ESXX XXXX XXXX XX XXXXXXXXXXXX	cliente de firma			
Cliente 4	82-3999-0517-0000...	ESXX XXXX XXXX XX XXXXXXXXXXXX	cliente de firma			
Cliente 5	82-3999-0517-0000...	ESXX XXXX XXXX XX XXXXXXXXXXXX	cliente de firma			
Cliente 6	82-3999-0517-0000...	ESXX XXXX XXXX XX XXXXXXXXXXXX	cliente de firma			
Cliente 7	82-3999-0517-0000...	ESXX XXXX XXXX XX XXXXXXXXXXXX	cliente de firma			

### Información de cliente

CLIENTE	CF	REFERENCIA
Cliente 1		0182-3999-0517-00000003438472

#### Estatísticas

INFORMACIÓN ACUMULADA	IMPORTE CEDIDO	IMPORTE ANTICIPADO	IMPORTE NO ANTICIPADO
Últimos 12 meses	26.575,26 EUR	0,00 EUR	26.575,26 EUR
Año en curso	26.575,26 EUR	0,00 EUR	26.575,26 EUR
Mes actual	26.575,26 EUR	0,00 EUR	26.575,26 EUR

[Cerrar](#)



BBVA

Creando Oportunidades

# Manual Confirming Provedor